

Распределительные щиты Profi Line

- Навесное или встроенное исполнение
- Степень защиты IP40, IP43, IP54
- Класс защиты I
- Универсальная система монтажа компонентов
- Возможность комбинирования и расширения
- Стандартная ширина щитов от 1 до 5
- Номинальный ток до 630А



Распределительные щиты Profi Line встроенного исполнения

Компоненты системы (полный комплект)

- ① Задняя стенка из стального листа RWN
- монтаж на защитный кожух MW при помощи самоклеящейся фольги
- ② Защитный кожух MW
- предназначен для замуровывания в стену
- поставляется в демонтированном состоянии
- ③ Монтажная рама (приборная рама)
- переменная рама для монтажа приборов
- ④ Рама с дверями
- степень защиты определена выбором типа рамы с дверями


TRN IP 40
TLN IP 43
TFN IP 54



Распределительные щиты Profi Line навесного исполнения

Компоненты системы (полный комплект)

- ① Щит распределительного щита Profi Line
- выбором типа щита определена степень защиты распределительного щита
ON IP 40
OFN IP 54
- ② Задняя стенка из стального листа RWN
- только для исполнения ON (IP 40)
- ③ Монтажная рама (приборная рама)
- переменная рама для монтажа приборов
- возможность установки приборов и их соединения вне распределительного щита



1. Установка

Установка скомплектованной монтажной рамы с установленными приборами нижними вырезами боковых частей MSW на винты, размещенные в нижней части защитного кожуха MW



2. Крепление

После опрокидывания монтажная рама автоматически прикрепится в пластиковые защелки в защитном кожухе MW



3. Фиксация

Фиксация монтажной рамы к защитному кожуху MW производится при помощи двух винтов на пластиковых защелках



4. Завершение

Монтаж рамы с дверями при помощи винтов на защитный кожух MW после завершения штукатурных работ снижает риск повреждения дверей



Защитный кожух MW

Защитный кожух MW, глубина 240 мм

9613427



Ширина/Высота	Типовое обозначение	Артикул	Упаковка, (шт.)
1/650	MW-1/650	274826	1
1/850	MW-1/850	274827	1
1/1000	MW-1/1000	274828	1
1/1150	MW-1/1150	274829	1
2/350	MW-2/350	274830	1
2/650	MW-2/650	274831	1
2/850	MW-2/850	274832	1
2/1000	MW-2/1000	274833	1
2/1150	MW-2/1150	274834	1
2/1300	MW-2/1300	274835	1
2/1500	MW-2/1500	274836	1
2/1700	MW-2/1700	274837	1
2/1950	MW-2/1950	274838	1
3/850	MW-3/850	274839	1
3/1000	MW-3/1000	274840	1
3/1150	MW-3/1150	274841	1
3/1300	MW-3/1300	274842	1
3/1500	MW-3/1500	274843	1
3/1700	MW-3/1700	274844	1
3/1950	MW-3/1950	274845	1
4/850	MW-4/850	274846	1
4/1000	MW-4/1000	274847	1
4/1150	MW-4/1150	274848	1
4/1300	MW-4/1300	274849	1
4/1500	MW-4/1500	274850	1
4/1700	MW-4/1700	274851	1
4/1950	MW-4/1950	274852	1
5/1150	MW-5/1150	274853	1
5/1300	MW-5/1300	274854	1
5/1500	MW-5/1500	274855	1
5/1700	MW-5/1700	274856	1
5/1950	MW-5/1950	274857	1

Защитный кожух MW, глубина 180 мм

V11098



1/650	MW-1/650/180	274858	1
1/850	MW-1/850/180	274859	1
1/1000	MW-1/1000/180	274860	1
1/1150	MW-1/1150/180	274861	1
2/350	MW-2/350/180	274862	1
2/650	MW-2/650/180	274863	1
2/850	MW-2/850/180	274864	1
2/1000	MW-2/1000/180	274865	1
2/1150	MW-2/1150/180	274866	1
3/850	MW-3/850/180	274867	1
3/1000	MW-3/1000/180	274868	1
3/1150	MW-3/1150/180	274869	1

Рама с дверями

Рама с дверями TRN, IP 40

90095



Ширина/Высота	Типовое обозначение	Артикул	Упаковка, (шт.)
1/650	TRN-1/650	274870	1
1/850	TRN-1/850	274871	1
1/1000	TRN-1/1000	274872	1
1/1150	TRN-1/1150	274873	1
2/350	TRN-2/350	274874	1
2/650	TRN-2/650	274875	1
2/850	TRN-2/850	274876	1
2/1000	TRN-2/1000	274877	1
2/1150	TRN-2/1150	274878	1
2/1300	TRN-2/1300	274879	1
2/1500	TRN-2/1500	274880	1
2/1700	TRN-2/1700	274881	1
2/1950	TRN-2/1950	274882	1
3/850	TRN-3/850	274883	1
3/1000	TRN-3/1000	274884	1
3/1150	TRN-3/1150	274885	1
3/1300	TRN-3/1300	274886	1
3/1500	TRN-3/1500	274887	1
3/1700	TRN-3/1700	274888	1
3/1950	TRN-3/1950	274889	1
4/850	TRN-4/850	274890	1
4/1000	TRN-4/1000	274891	1
4/1150	TRN-4/1150	274892	1
4/1300	TRN-4/1300	274893	1
4/1500	TRN-4/1500	274894	1
4/1700	TRN-4/1700	274895	1
4/1950	TRN-4/1950	274896	1
5/1150	TRN-5/1150	274897	1
5/1300	TRN-5/1300	274898	1
5/1500	TRN-5/1500	274899	1
5/1700	TRN-5/1700	274900	1
5/1950	TRN-5/1950	274901	1

Рама с дверями

Рама с дверями TLN, IP 43

09096



Ширина/Высота	Типовое обозначение	Артикул	Упаковка, (шт.)
1/650	TLN-1/650	274910	1
1/850	TLN-1/850	274911	1
1/1000	TLN-1/1000	274912	1
1/1150	TLN-1/1150	274913	1
2/350	TLN-2/350	274914	1
2/650	TLN-2/650	274915	1
2/850	TLN-2/850	274916	1
2/1000	TLN-2/1000	274917	1
2/1150	TLN-2/1150	274918	1
2/1300	TLN-2/1300	274919	1
2/1500	TLN-2/1500	274920	1
3/850	TLN-3/850	274921	1
3/1000	TLN-3/1000	274922	1
3/1150	TLN-3/1150	274923	1
3/1300	TLN-3/1300	274924	1
3/1500	TLN-3/1500	274925	1
3/1700	TLN-3/1700	274926	1
3/1950	TLN-3/1950	274927	1
4/1000	TLN-4/1000	274928	1
4/1150	TLN-4/1150	274929	1

Рама с дверями во влажную среду TFN, IP 54

09096



2/350	TFN-2/350	274932	1
2/650	TFN-2/650	274933	1
2/850	TFN-2/850	274934	1
2/1000	TFN-2/1000	274935	1
2/1150	TFN-2/1150	274936	1
2/1300	TFN-2/1300	274937	1
2/1500	TFN-2/1500	274938	1
3/850	TFN-3/850	274939	1
3/1000	TFN-3/1000	274940	1
3/1150	TFN-3/1150	274941	1
3/1300	TFN-3/1300	274942	1
3/1500	TFN-3/1500	274943	1
3/1700	TFN-3/1700	274944	1
3/1950	TFN-3/1950	274945	1
4/1000	TFN-4/1000	274946	1
4/1150	TFN-4/1150	274947	1

Распределительные щиты ON, OFN

Распределительные щиты ON, IP 40, навесное исполнение

06096



Ширина/Высота	Типовое обозначение	Артикул	Упаковка, (шт.)
1/850 250	ON-1/850	274950	1
1/1000 250	ON-1/1000	274951	1
2/350 250	ON-2/350	274952	1
2/650 250	ON-2/650	274953	1
2/850 250	ON-2/850	274954	1
2/1000 250	ON-2/1000	274955	1
2/1150 250	ON-2/1150	274956	1
2/1300 250	ON-2/1300	274957	1
2/1500 250	ON-2/1500	274958	1
2/1700 250	ON-2/1700	274959	1
3/850 250	ON-3/850	274960	1
3/1000 250	ON-3/1000	274961	1
3/1150 250	ON-3/1150	274962	1
3/1300 250	ON-3/1300	274963	1
3/1500 250	ON-3/1500	274964	1
3/1700 250	ON-3/1700	274965	1
4/850 250	ON-4/850	274966	1
4/1000 250	ON-4/1000	274967	1
4/1150 250	ON-4/1150	274968	1
4/1300 250	ON-4/1300	274969	1
4/1500 250	ON-4/1500	274970	1
4/1700 250	ON-4/1700	274971	1
5/1150 250	ON-5/1150	274972	1
5/1300 250	ON-5/1300	274973	1
5/1500 250	ON-5/1500	274974	1
5/1700 250	ON-5/1700	274975	1

27096



Распределительные щиты во влажную среду ON (IP 40) и OFN (IP 54), навесное исполнение

2/1950 300	ON-2/1950/300	275000	1
2/1950 400	ON-2/1950/400	275001	1
3/1950 300	ON-3/1950/300	275002	1
3/1950 400	ON-3/1950/400	275003	1
4/1950 300	ON-4/1950/300	275004	1
4/1950 400	ON-4/1950/400	275005	1
5/1950 300	ON-5/1950/300	275006	1
5/1950 400	ON-5/1950/400	275007	1
2/1950 300	OFN-2/1950/300	275008	1
3/1950 300	OFN-3/1950/300	275009	1
4/1950 300	OFN-4/1950/300	275010	1
5/1950 300	OFN-5/1950/300	275011	1

27096



Распределительные щиты во влажную среду OFN, IP 54, навесное исполнение


2/350 250	OFN-2/350	274976	1
2/650 250	OFN-2/650	274977	1
2/850 250	OFN-2/850	274978	1
2/1000 250	OFN-2/1000	274979	1
2/1150 250	OFN-2/1150	274980	1
2/1300 250	OFN-2/1300	274981	1
2/1500 250	OFN-2/1500	274982	1
2/1700 250	OFN-2/1700	274983	1
3/850 250	OFN-3/850	274984	1
3/1000 250	OFN-3/1000	274985	1
3/1150 250	OFN-3/1150	274986	1
3/1300 250	OFN-3/1300	274987	1
3/1500 250	OFN-3/1500	274988	1
3/1700 250	OFN-3/1700	274989	1
4/850 250	OFN-4/850	274990	1
4/1000 250	OFN-4/1000	274991	1
4/1150 250	OFN-4/1150	274992	1
4/1300 250	OFN-4/1300	274993	1
4/1500 250	OFN-4/1500	274994	1
4/1700 250	OFN-4/1700	274995	1
5/1150 250	OFN-5/1150	274996	1
5/1300 250	OFN-5/1300	274997	1
5/1500 250	OFN-5/1500	274998	1
5/1700 250	OFN-5/1700	274999	1

Технические данные на стр. 118-137

Задние стенки RWN

Задние стенки из стального листа

VT1298



Ширина/Высота	Типовое обозначение	Артикул	Упаковка, (шт.)
1/650	RWN-1/650-ST	275081	1
1/850	RWN-1/850-ST	275082	1
1/1000	RWN-1/1000-ST	275083	1
1/1150	RWN-1/1150-ST	275084	1
2/350	RWN-2/350-ST	275085	1
2/650	RWN-2/650-ST	275086	1
2/850	RWN-2/850-ST	275087	1
2/1000	RWN-2/1000-ST	275088	1
2/1150	RWN-2/1150-ST	275089	1
2/1300	RWN-2/1300-ST	275090	1
2/1500	RWN-2/1500-ST	275091	1
2/1700	RWN-2/1700-ST	275092	1
2/1950	RWN-2/1950-ST	275093	1
3/850	RWN-3/850-ST	275094	1
3/1000	RWN-3/1000-ST	275095	1
3/1150	RWN-3/1150-ST	275096	1
3/1300	RWN-3/1300-ST	275097	1
3/1500	RWN-3/1500-ST	275098	1
3/1700	RWN-3/1700-ST	275099	1
3/1950	RWN-3/1950-ST	275100	1
4/850	RWN-4/850-ST	275101	1
4/1000	RWN-4/1000-ST	275102	1
4/1150	RWN-4/1150-ST	275103	1
4/1300	RWN-4/1300-ST	275104	1
4/1500	RWN-4/1500-ST	275105	1
4/1700	RWN-4/1700-ST	275106	1
4/1950	RWN-4/1950-ST	275107	1
5/1150	RWN-5/1150-ST	275108	1
5/1300	RWN-5/1300-ST	275109	1
5/1500	RWN-5/1500-ST	275110	1
5/1700	RWN-5/1700-ST	275111	1
5/1950	RWN-5/1950-ST	275112	1

Принадлежности для распределительных щитов Profi Line

Лицевая часть для цоколей распределительных щитов BSN

- Цвет RAL 7035

9602213



Название	Ширина/Высота	Типовое обозначение	Артикул	Упаковка, (шт.)
Лицевая часть	2/100	BSN-2/100	275177	1
Лицевая часть	2/200	BSN-2/200	275178	1
Лицевая часть	3/100	BSN-3/100	275179	1
Лицевая часть	3/200	BSN-3/200	275180	1
Лицевая часть	4/100	BSN-4/100	275181	1
Лицевая часть	4/200	BSN-4/200	275182	1
Лицевая часть	5/100	BSN-5/100	275183	1
Лицевая часть	5/200	BSN-5/200	275184	1

Торцевая часть для цоколей распределительных щитов SSN

Название	Глубина/Высота	Типовое обозначение	Артикул	Упаковка, (шт.)
Торцевая часть	250/100	SSN-250/100	275185	1 пара
Торцевая часть	300/100	SSN-300/100	275186	1 пара
Торцевая часть	400/100	SSN-400/100	275187	1 пара

Соединительный фланец MWV

- Для соединения двух защитных кожухов MW распределительных щитов скрытого исполнения. Поставляется, включая соединительный материал.

11096



Название	Типовое обозначение	Артикул	Упаковка, (шт.)
Соединительный фланец	MWV	275188	1 пара

Крепежный комплект MWM для ширины 4 и 5

- Крепеж для организации в одном щите двух монтажных пространств конфигурацией 2+2 в стандартной ширине 4 или 2+3 в стандартной ширине 5

23096



Название	Типовое обозначение	Артикул	Упаковка, (шт.)
Крепежный комплект	MWM	275189	1

Боковая стенка монтажной рамы MSW

- Включая пластиковые защелки

9613443



Для высоты щита	Типовое обозначение	Артикул	Упаковка, (шт.)
350	MSW-350	275190	1 пара
650	MSW-650	275191	1 пара
850	MSW-850	275192	1 пара
1000	MSW-1000	275193	1 пара
1150	MSW-1150	275194	1 пара
1300	MSW-1300	275195	1 пара
1500	MSW-1500	275196	1 пара
1700	MSW-1700	275197	1 пара
1950	MSW-1950	275198	1 пара

Крепежные зажимы BEL

- BEL 12 изоляционный, BEL 01 для проводимого соединения, с невыпадающими винтами
- BEL 12A с демонтируемым винтом

9603414



Исполнение	Типовое обозначение	Артикул	Упаковка, (шт.)
Белое	BEL12	275199	1 пара
Зеленое	BEL01	275200	1 пара
Белое с демонтируемым винтом	BEL12A	275201	1 пара

Технические данные на стр. 118-137

Приборные рейки

43095



TSS

Приборные рейки стальные TSS

Для ширины	Длина (мм)	Исполнение	Типовое обозначение	Артикул	Упаковка, (шт.)
1	282	стальные	TSS-15/1	275202	1
2	410	стальные	TSS-15/2	275203	1
3	620	стальные	TSS-15/3	275204	1
4	872	стальные	TSS-15/4	275205	1
5	1082	стальные	TSS-15/5	275206	1
–	2000	стальные	TSS-15	275207	1

24095



TSC

Приборные рейки стальные TSC («С»-профиль)

- TSC рейка для монтажа горизонтальных кабельных коробов

1	282	стальной С-профиль	TSC-8/1	275208	1
2	410	стальной С-профиль	TSC-8/2	275209	1
3	620	стальной С-профиль	TSC-8/3	275210	1
4	872	стальной С-профиль	TSC-8/4	275211	1
5	1082	стальной С-профиль	TSC-8/5	275212	1

36095



TSA

Комбинированные приборные рейки алюминиевые TSA

- Универсальная рейка для различных способов крепления приборов
- Подходит для установки закладных гаек

1	282	комбинирован. алюминиевые	TSA-15/1	275213	1
2	410	комбинирован. алюминиевые	TSA-15/2	275214	1
3	620	комбинирован. алюминиевые	TSA-15/3	275215	1
4	872	комбинирован. алюминиевые	TSA-15/4	275216	1
5	1082	комбинирован. алюминиевые	TSA-15/5	275217	1
–	2000	комбинирован. алюминиевые	TSA-15	275218	1

36095



TSK

Комбинированные приборные рейки алюминиевые, сокращенные TSK

- Сокращенные рейки TSK в комбинации с держателем приборной рейки KKW предназначены для монтажа вертикального кабельного короба шириной 40, 60 или 80 мм.
- Подходит для установки закладных гаек

2	367	комбинирован. алюминиевые	TSK-2/40	275222	1
2	357	комбинирован. алюминиевые	TSK-2/60	275223	1
2	337	комбинирован. алюминиевые	TSK-2/80	275224	1
3	577	комбинирован. алюминиевые	TSK-3/40	275225	1
3	567	комбинирован. алюминиевые	TSK-3/60	275226	1
3	547	комбинирован. алюминиевые	TSK-3/80	275227	1
4	828	комбинирован. алюминиевые	TSK-4/40	275228	1
4	818	комбинирован. алюминиевые	TSK-4/60	275229	1
4	798	комбинирован. алюминиевые	TSK-4/80	275230	1
5	1038	комбинирован. алюминиевые	TSK-5/40	275231	1
5	1028	комбинирован. алюминиевые	TSK-5/60	275232	1
5	1008	комбинирован. алюминиевые	TSK-5/80	275233	1

38095




Держатель сокращенной приборной рейки для установки кабельного канала KKW

Название	Типовое обозначение	Артикул	Упаковка, (шт.)
Держатель KKW	KKW-40	275242	1

Монтажные панели MPN - из стального листа с вырезом

9602217



Для ширины	Высота панели (мм)	Типовое обозначение	Артикул	Упаковка, (шт.)
2	50	MPN-2/050	275244	1
2	80	MPN-2/080	275245	1
2	130	MPN-2/130	275246	1
3	50	MPN-3/050	275247	1
3	80	MPN-3/080	275248	1
3	130	MPN-3/130	275249	1
4	50	MPN-4/050	275250	1
4	80	MPN-4/080	275251	1
4	130	MPN-4/130	275252	1
5	50	MPN-5/050	275253	1
5	80	MPN-5/080	275254	1
5	130	MPN-5/130	275255	1

Технические данные на стр.

Монтажные панели MPL - из стального листа

9602217



Для ширины	Высота панели (мм)	Типовое обозначение	Артикул	Упаковка, (шт.)
2	350	MPL-2/350	275256	1
2	650	MPL-2/650	275257	1
2	850	MPL-2/850	275258	1
3	350	MPL-3/350	275259	1
3	650	MPL-3/650	275260	1
3	850	MPL-3/850	275261	1
4	350	MPL-4/350	275262	1
4	650	MPL-4/650	275263	1
4	850	MPL-4/850	275264	1

Встраиваемые дверные рейки ASS

- Для монтажа приборов на двери (вертикальный монтаж)

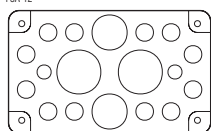
96022113



Длина (мм)	Типовое обозначение	Артикул	Упаковка, (шт.)
650	ASS-650	275234	1
850	ASS-850	275235	1
1000	ASS-1000	275236	1
1150	ASS-1150	275237	1
1300	ASS-1300	275238	1
1500	ASS-1500	275239	1
1700	ASS-1700	275240	1
1950	ASS-1950	275241	1

Сальниковые выводы для настенных распределительных щитов F3A

F3A-12



Исполнение	Типовое обозначение	Артикул	Упаковка, (шт.)
Без отверстий	F3A-0	074182	1
4xM16, 6xM25, 8xM32	F3A-4	081301	1
2xM16, 8xM25, 4xM32, 1xM50	F3A-8	091468	1
2xM16, 12xM20, 2xM40, 2xM50	F3A-12	076555	1
24xM16, 13xM20	F3A-34	078928	1
2 сальниковых ввода для кабеля до Ø 70 мм	F3A-KTD	083674	1
Резиновые протыкаемые	F3A-D	010145	1
40 кабелей Ø 10 - 13 мм			
4 кабеля Ø 17 - 21 мм			
2 кабеля Ø 27 - 30 мм			

8094



Карман для документации SVT-SPT-A4


Описание	Типовое обозначение	Артикул	Упаковка, (шт.)
Карман для документации	SVT-SPT-A4	275885	1

Технические данные на стр. 118-137

Передние панели FKN

Пластиковые с вырезом для приборов 45 мм

10494a



Ширина / Высота (мм)	Типовое обозначение	Артикул	Упаковка, (шт.)
1/150	FKN-1/150/45	275293	1
1/175	FKN-1/175/45	275294	1
2/150	FKN-2/150/45	275295	1
2/175	FKN-2/175/45	275296	1
2/200	FKN-2/200/45	275297	1
2/175+50	FKN-2/175+50/45	275298	1
3/125	FKN-3/125/45	275299	1
3/150	FKN-3/150/45	275300	1
3/175	FKN-3/175/45	275301	1
3/200	FKN-3/200/45	275302	1
3/175+50	FKN-3/175+50/45	275303	1
4/150	FKN-4/150/45	275304	1
4/175	FKN-4/175/45	275305	1
4/200	FKN-4/200/45	275306	1
4/175+50	FKN-4/175+50/45	275307	1
5/150	FKN-5/150/45	275308	1
5/175	FKN-5/175/45	275309	1
5/200	FKN-5/200/45	275310	1
5/175+50	FKN-5/175+50/45	275311	1

FS



Пластиковые без выреза

1/100	FKN-1/100	275372	1
1/150	FKN-1/150	275373	1
1/175	FKN-1/175	275374	1
2/50	FKN-2/050	275375	1
2/100	FKN-2/100	275376	1
2/150	FKN-2/150	275377	1
2/175	FKN-2/175	275378	1
2/200	FKN-2/200	275379	1
2/225	FKN-2/225	275380	1
2/250	FKN-2/250	275381	1
2/300	FKN-2/300	275382	1
2/350	FKN-2/350	275383	1
3/50	FKN-3/050	275384	1
3/100	FKN-3/100	275385	1
3/125	FKN-3/125	275386	1
3/150	FKN-3/150	275387	1
3/175	FKN-3/175	275388	1
3/200	FKN-3/200	275389	1
3/225	FKN-3/225	275390	1
3/250	FKN-3/250	275391	1
3/300	FKN-3/300	275392	1
3/350	FKN-3/350	275393	1
4/50	FKN-4/050	275394	1
4/100	FKN-4/100	275395	1
4/125	FKN-4/125	275396	1
4/150	FKN-4/150	275397	1
4/175	FKN-4/175	275398	1
4/200	FKN-4/200	275399	1
4/225	FKN-4/225	275400	1
4/250	FKN-4/250	275401	1
4/300	FKN-4/300	275402	1
4/350	FKN-4/350	275403	1
5/100	FKN-5/100	275404	1
5/125	FKN-5/125	275405	1
5/150	FKN-5/150	275406	1
5/175	FKN-5/175	275407	1
5/200	FKN-5/200	275408	1

Заглушки выреза для приборов

10194



Исполнение	Типовое обозначение	Артикул	Упаковка, (шт.)
Заглушка 45 мм (5 мод.) белая	AM-45	275409	10 шт.
Заглушка 45 мм (10 мод.) белая, опломбируемая	AP-45	275410	2 шт. + 4 пружины
Заглушка 45 мм (6 мод.) белая	AP-45-W	275411	1 шт.
Полоса заглушки для выреза 45 мм	NBP-1000	275413	1 м

Технические данные на стр. 118-137

Корпусы для измерений - комплектные ZWN

53095



ZWN

64095



ZBR

Ширина	Высота	Количество счетчиков	Типовое обозначение	Артикул	Упаковка, (шт.)
1	400	1	ZWN-1/400/1	279238	1
2	400	2	ZWN-2/400/2	279240	1
2	825	4	ZWN-2/825/4	279242	1
2	1200	6	ZWN-2/1200/6	279244	1
3	400	3	ZWN-3/400/3	279245	1
3	825	6	ZWN-3/825/6	279247	1
3	1200	9	ZWN-3/1200/9	279249	1
4	400	4	ZWN-4/400/4	279250	1
4	825	8	ZWN-4/825/8	279252	1
4	1200	12	ZWN-4/1200/12	279254	1
5	400	5	ZWN-5/400/5	279255	1
5	825	10	ZWN-5/825/10	279259	1
5	1200	15	ZWN-5/1200/15	279260	1

Принадлежности корпуса для измерений

Панель для электрических счетчиков 370x210 мм	ZBR	279261	1
---	-----	--------	---

Примечание: Защитные кожухи ZDS монтируются сзади на панели для электрических счетчиков ZBR.

Сборные шины 4-полюсные - комплект SS-30X5/60/4P

- Номинальный ток сборных шин 440 А
- Номинальная устойчивость к короткому замыканию для SS-2: 60 кА, SS-3: 55 кА, SS-4: 58 кА
- Размеры сборных шин: 30 x 5 мм, сечение 150 мм²
- Межосевое расстояние между сборными шинами 60 мм
- Для монтажа приборов на сборные шины с шагом 60 мм, напр., держателей-разъединителей плавких вставок

6595



4-полюсные - включая нулевую сборную шину

Для ширины	Количество предопр. выключателей нагрузки	Типовое обозначение	Артикул	Упаковка, (шт.)
2	3 шт.	SS-30X5/60/4P-2	279270	1
3	5 шт.	SS-30X5/60/4P-3	279271	1
4	7 шт.	SS-30X5/60/4P-4	279272	1

Дополнительная нулевая сборная шина

2	NSS 2	770769111	1
3	NSS 3	770769112	1
4	NSS 4	770769113	1

Примечание: NSS... поставляются, включая изоляционные держатели (разделение PEN провода на PE и N).

Аксессуары для монтажа

1493, 1501



EGM-F

FPK

Исполнение	Типовое обозначение	Артикул	Упаковка, (шт.)
Запасной зажим для передней панели	FB-MS	275415	10
Головки для пломбы	FPK	275416	10
Держатель для скользящих гаек	EGM-F	275417	100
Скользящие гайки M4	EGM-4	275418	100
Скользящие гайки M5	EGM-5	275419	100

VTC21296




Замок

- Замок для TRN, TLN, TFN, ON, OFN

Исполнение	Типовое обозначение	Артикул	Упаковка, (шт.)
Замок, включая ключ	SS-KS-61005	275422	1
Запасной ключ	FVT-MS-61005	275985	1
Замок с внутренним четырехгранником	IL-F	270028005	1

3795 TIW2, TIW3



Адаптер для глубокого монтажа в TIW

Высота x глубина (мм)	Типовое обозначение	Артикул	Упаковка, (шт.)
75 x 90	TIW-1	275430	1 пара
75 x 190	TIW-2	275431	1 пара
150 x 190	TIW-3	275432	1 пара

4196



Вводные панели из пенорезины для кабелей EFN

- Ширина 80 и 120 мм
- Для щитов ON

Для ширины	Типовое обозначение	Артикул	Упаковка, (шт.)
2 / 80 мм	EFN-2-G	275454	1
3 / 80 мм	EFN-3-G	275455	1
2 / 120 мм	EFN-2-G-120	275456	1
3 / 120 мм	EFN-3-G-120	275457	1

Распределительные шины

Держатели блоков клемм КТ

42709



Количество зажимов	Типовое обозначение	Артикул	Упаковка, (шт.)
	КТ-1	275442	1
	КТ-2	275443	1
	КТ-3	275445	1
	КТ-4	275446	1
	КТ-5	275447	1
	КТ-11	275448	1

427112




Блоки клемм КЛ

Количество зажимов	Типовое обозначение	Артикул	Упаковка, (шт.)
7	KLV-KL-7	236842	1
15	KLV-KL-15	236844	1
29	KL-29	275449	1
45	KL-45	275450	1
60	KL-60	275451	1
1 метр	KLM	275452	1
Присоединит. адаптер для 25 мм ²	KLA	275453	1
7	N-KS 7р (синяя)	870015400	1
7	PE-KS 7р (зеленая)	870015410	1
12	N-KS 12р (синяя)	870015404	1
12	PE-KS 12р (зеленая)	870015405	1
15	N-KS 15р (синяя)	870015401	1
15	PE-KS 15р (зеленая)	870015411	1

374006



KLA



PE-KS7

Примечание: Номинальный ток сборных шин 63 А

Примеры монтажа сборок зажимов



КТ-1 + KLV- KL-7



КТ-3 + KL-29



КТ-4 + KLV-KL-7 (2x) + KLV-KL-15



КТ-4 + KLV-KL-7 (4x)



КТ-4 + KLV-KL-7 (2x)